

## Celulose / Pulp

1.000 toneladas / 1,000 tons

Celulose / Pulp	Abr-Jun / Apr-Jun			Jan-Jun / Jan-Jun		
	2020	2021 (1)	Var. %	2020	2021 (1)	Var. %
Produção / Production	5.190	5.654	8,9	10.255	11.123	8,5
Exportações / Export (2)	4.109	4.108	0,0	7.833	7.772	-0,8
Importações / Import (2)	44	39	-11,4	97	82	-15,5
Consumo Aparente / Apparent Consumption	1.125	1.585	40,9	2.519	3.433	36,3

(1) Preliminar/Preliminary Results

(2) Fonte/Source: Comex Stat

## Papel / Paper

1.000 toneladas / 1,000 tons

Papel / Paper	Abr-Jun / Apr-Jun			Jan-Jun / Jan-Jun		
	2020	2021 (1)	Var. %	2020	2021 (1)	Var. %
Produção / Production	2.424	2.671	10,2	5.021	5.266	4,9
Embalagem / Packaging & Wrapping	1.373	1.429	4,1	2.746	2.803	2,1
Imprimir e Escrever / Printing & Writing	401	575	43,4	991	1.141	15,1
Imprensa / Newsprint (2)	25	19	-24,0	26	39	50,0
Fins Sanitários / Tissue	340	339	-0,3	674	662	-1,8
Papelcartão / Cardboard	174	197	13,2	356	396	11,2
Outros / Other	111	112	0,9	228	225	-1,3
Vendas Domésticas / Domestic Sales	1.153	1.369	18,7	2.429	2.707	11,4
Embalagem / Packaging & Wrapping	428	452	5,6	865	897	3,7
Imprimir e Escrever / Printing & Writing	179	333	86,0	453	650	43,5
Imprensa / Newsprint	9	12	33,3	20	27	35,0
Fins Sanitários / Tissue	331	331	0,0	666	644	-3,3
Papelcartão / Cardboard	113	154	36,3	242	314	29,8
Outros / Other	93	87	-6,5	183	175	-4,4
Exportações / Export (3)	574	504	-12,2	1.092	960	-12,1
Embalagem / Packaging & Wrapping	202	140	-30,7	355	251	-29,3
Imprimir e Escrever / Printing & Writing	207	214	3,4	442	429	-2,9
Imprensa / Newsprint	5	3	-40,0	8	8	0,0
Fins Sanitários / Tissue	15	18	20,0	24	34	41,7
Papelcartão / Cardboard	63	44	-30,2	114	82	-28,1
Outros / Other	82	85	3,7	149	156	4,7
Importações / Import (3)	134	157	17,2	298	322	8,1
Embalagem / Packaging & Wrapping	24	38	58,3	53	73	37,7
Imprimir e Escrever / Printing & Writing	40	32	-20,0	86	66	-23,3
Imprensa / Newsprint	10	5	-50,0	21	8	-61,9
Fins Sanitários / Tissue	0	0	-	1	1	0,0
Papelcartão / Cardboard	13	17	30,8	34	38	11,8
Outros / Other	47	65	38,3	103	136	32,0
Consumo Aparente / Apparent Consumption	1.984	2.324	17,1	4.227	4.628	9,5

(1) Preliminar/Preliminary Results

(2) Parada programada para manutenção em jan-mar-2020/Scheduled maintenance downtime in jan-mar/2020

(3) Fonte/Source: Comex Stat

## Painéis de Madeira / Wood Panels

1.000 m<sup>3</sup> / 1,000 m<sup>3</sup>

Painéis de Madeira / Wood Panels	Abr-Jun / Apr-Jun			Jan-Jun / Jan-Jun		
	2020	2021 (1)	Var. %	2020	2021 (1)	Var. %
Vendas Domésticas / Domestic Sales	1.223	2.040	66,8	2.839	4.068	43,3
Exportações / Export (2)	268	323	20,5	580	659	13,6
Importações / Import (2)	2	12	500,0	2	27	1.250,0
Consumo Aparente / Apparent Consumption	1.225	2.052	67,5	2.841	4.095	44,1

(1) Preliminar/Preliminary Results

(2) Fonte/Source: Comex Stat

## Carvão Vegetal / Charcoal

1.000 toneladas / 1,000 tons

Carvão Vegetal / Charcoal	Abr-Jun / Apr-Jun			Jan-Jun / Jan-Jun		
	2020	2021 (1)	Var. %	2020	2021 (1)	Var. %
Produção / Production (2)	754	881	16,8	1.545	1.719	11,3
Exportações / Export (3)	3	5	66,7	6	9	50,0
Importações / Import (3)	3	7	133,3	7	10	42,9
Consumo Aparente / Apparent Consumption	757	888	17,3	1.552	1.729	11,4

(1) Preliminar/Preliminary Results

(2) Produção de Carvão Vegetal pela Indústria de Ferro Gusa / Charcoal Production by the Pig Iron Industry  
 Fonte/Source: SINDIFER

(3) Fonte/Source: Comex Stat

## Balança Comercial do Setor - US\$ Milhões FOB

Sector's Trade Balance - US\$ Million FOB

	2019	2020	Var. %	Jan-Jun / Jan-Jun		
				2020	2021	Var. %
<b>Exportações / Export</b>	<b>9.755</b>	<b>8.018</b>	<b>-17,8</b>	<b>4.213</b>	<b>4.144</b>	<b>-1,6</b>
- Celulose / Pulp	7.477	5.987	-19,9	3.136	3.151	0,5
- Papel / Paper	2.007	1.748	-12,9	950	829	-12,7
- Painéis de Madeira / Wood Panels	265	276	4,2	124	160	29,0
- Carvão Vegetal / Charcoal	6	7	16,7	3	4	33,3
<b>Importações / Import</b>	<b>1.053</b>	<b>857</b>	<b>-18,6</b>	<b>443</b>	<b>525</b>	<b>18,5</b>
- Celulose / Pulp	191	162	-15,2	82	107	30,5
- Papel / Paper	847	683	-19,4	355	405	14,1
- Painéis de Madeira / Wood Panels	5	6	20,0	2	7	250,0
- Carvão Vegetal / Charcoal	10	6	-40,0	4	6	50,0
<b>Saldo / Balance</b>	<b>8.702</b>	<b>7.161</b>	<b>-17,7</b>	<b>3.770</b>	<b>3.619</b>	<b>-4,0</b>
- Celulose / Pulp	7.286	5.825	-20,1	3.054	3.044	-0,3
- Papel / Paper	1.160	1.065	-8,2	595	424	-28,7
- Painéis de Madeira / Wood Panels	260	270	3,8	122	153	25,4
- Carvão Vegetal / Charcoal	-4	1	-	-1	-2	-

Fonte / Source: Comex Stat

## Participação do Setor na Balança Comercial Brasileira - US\$ Milhões FOB

Sector's Share in the Brazilian Trade Balance - US\$ Million FOB

Jan-Jun / Jan-Jun	Brasil / Brazil		Participação % / Share %		Agronegócio / Agribusiness		Participação % / Share %	
	2020	2021	2020	2021	2020	2021	2020	2021
	Exportações / Export	100.691	136.126	4,2	3,0	50.898	61.413	8,3
Importações / Import	78.396	99.157	0,6	0,5	6.240	7.503	7,1	7,0
<b>Saldo / Balance</b>	<b>22.295</b>	<b>36.969</b>			<b>44.658</b>	<b>53.910</b>		

Fonte / Source: Comex Stat, MAPA

## Exportações Brasileiras por Destino - US\$ Milhões FOB

Brazilian Export by Destination - US\$ Million FOB

### Celulose / Pulp

Destino / Destination	Jan-Jun / Jan-Jun		
	2020	2021	Var. %
América Latina / Latin America	77,1	65,0	-15,7
Europa / Europe	766,7	878,6	14,6
América do Norte / North America	510,3	509,5	-0,2
África / Africa	13,8	13,5	-2,2
Ásia/Oceania / Asia /Oceania	343,0	331,3	-3,4
China / China	1.425,2	1.352,8	-5,1
<b>Total / Total</b>	<b>3.136,1</b>	<b>3.150,7</b>	<b>0,5</b>

Fonte / Source: Comex Stat

### Papel / Paper

Destino / Destination	Jan-Jun / Jan-Jun		
	2020	2021	Var. %
América Latina / Latin America	529,1	493,1	-6,8
Europa / Europe	135,6	90,6	-33,2
América do Norte / North America	72,1	80,3	11,4
África / Africa	83,9	62,3	-25,7
Ásia/Oceania / Asia /Oceania	86,9	68,9	-20,7
China / China	42,5	34,2	-19,5
<b>Total / Total</b>	<b>950,1</b>	<b>829,4</b>	<b>-12,7</b>

Fonte / Source: Comex Stat

### Painéis de Madeira / Wood Panel

Destino / Destination	Jan-Jun / Jan-Jun		
	2020	2021	Var. %
América Latina / Latin America	60,5	92,3	52,6
Europa / Europe	1,7	2,6	52,9
América do Norte / North America	38,6	49,2	27,5
África / Africa	4,9	4,6	-6,1
Ásia/Oceania / Asia /Oceania	7,1	3,7	-47,9
China / China	11,0	7,2	-34,5
<b>Total / Total</b>	<b>123,8</b>	<b>159,6</b>	<b>28,9</b>

Fonte / Source: Comex Stat

### Carvão Vegetal / Charcoal

Destino / Destination	Jan-Jun / Jan-Jun		
	2020	2021	Var. %
América Latina / Latin America	0,0	0,0	-
Europa / Europe	1,2	1,8	50,0
América do Norte / North America	1,3	2,2	69,2
África / Africa	0,0	0,0	-
Ásia/Oceania / Asia /Oceania	0,0	0,1	-
China / China	0,0	0,0	-
<b>Total / Total</b>	<b>2,5</b>	<b>4,1</b>	<b>64,0</b>

Fonte / Source: Comex Stat

## Resultados do Setor em 2019 e 2020

Sector's Results in 2019 and 2020

<b>Celulose / Pulp</b> <b>1.000 toneladas / 1,000 tons</b>	<b>2019</b>	<b>2020</b>	<b>Var. %</b>
Produção / Production	19.691	20.953	6,4
Exportações / Export (1)	14.726	15.628	6,1
Importações / Import (1)	253	185	-26,9

(1) Fonte / Source: Comex Stat

<b>Papel / Paper</b> <b>1.000 toneladas / 1,000 tons</b>	<b>2019</b>	<b>2020</b>	<b>Var. %</b>
Produção / Production	10.535	10.184	-3,3
Embalagem / Packaging & Wrapping	5.499	5.515	0,3
Imprimir e Escrever / Printing & Writing	2.414	2.008	-16,8
Imprensa / Newsprint	83	80	-3,6
Fins Sanitários / Tissue	1.311	1.330	1,4
Papelcartão / Cardboard	761	798	4,9
Outros / Other	467	453	-3,0
<b>Vendas Domésticas / Domestic Sales</b>	<b>5.458</b>	<b>5.236</b>	<b>-4,1</b>
Embalagem / Packaging & Wrapping	1.798	1.804	0,3
Imprimir e Escrever / Printing & Writing	1.388	1.118	-19,5
Imprensa / Newsprint	54	45	-16,7
Fins Sanitários / Tissue	1.298	1.319	1,6
Papelcartão / Cardboard	542	586	8,1
Outros / Other	378	364	-3,7
<b>Exportações / Export (1)</b>	<b>2.163</b>	<b>2.091</b>	<b>-3,3</b>
Embalagem / Packaging & Wrapping	613	662	8,0
Imprimir e Escrever / Printing & Writing	978	856	-12,5
Imprensa / Newsprint	21	26	23,8
Fins Sanitários / Tissue	38	52	36,8
Papelcartão / Cardboard	219	212	-3,2
Outros / Other	294	283	-3,7
<b>Importações / Import (1)</b>	<b>682</b>	<b>550</b>	<b>-19,4</b>
Embalagem / Packaging & Wrapping	56	97	73,2
Imprimir e Escrever / Printing & Writing	276	154	-44,2
Imprensa / Newsprint	75	31	-58,7
Fins Sanitários / Tissue	4	2	-50,0
Papelcartão / Cardboard	50	44	-12,0
Outros / Other	221	222	0,5

(1) Fonte / Source: Comex Stat

<b>Painéis de Madeira / Wood Panels</b> <b>1.000 m<sup>3</sup> / 1,000 m<sup>3</sup></b>	<b>2019</b>	<b>2020</b>	<b>Var. %</b>
Vendas Domésticas / Domestic Sales	6.695	7.138	6,6
Exportações / Export (1)	1.025	1.085	5,9
Importações / Import (1)	9	14	55,6

(1) Fonte / Source: Comex Stat

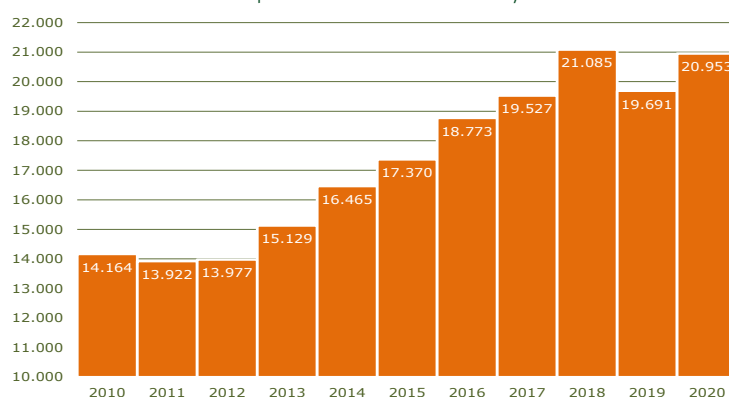
<b>Carvão Vegetal / Charcoal</b> <b>1.000 toneladas / 1,000 tons</b>	<b>2019</b>	<b>2020</b>	<b>Var. %</b>
Produção / Production (1)	2.435	3.265	34,1
Exportações / Export (2)	15	16	6,7
Importações / Import (2)	23	12	-47,8

(1) Fonte/Source: SINDIFER

(2) Fonte/Source: Comex Stat

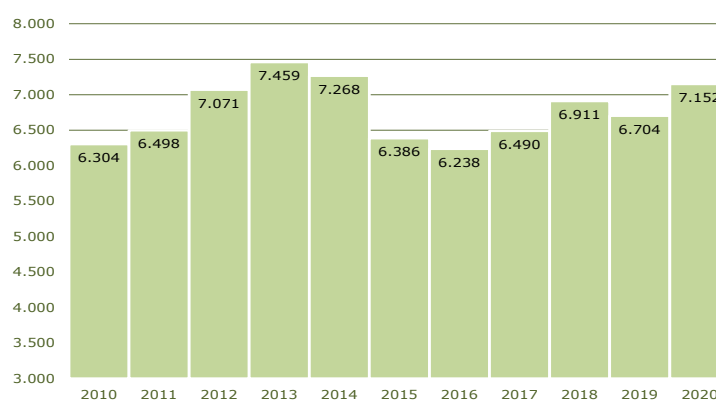
## Evolução da Produção Brasileira de Celulose - 1.000 Toneladas

Brazilian Pulp Production Evolution - 1,000 Tons



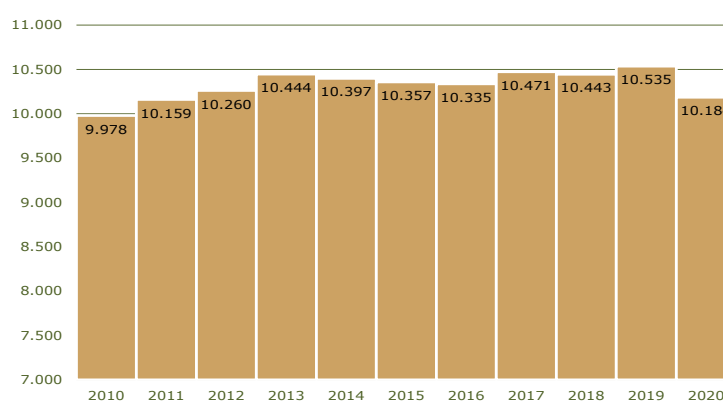
## Evolução do Consumo Aparente Brasileiro de Painéis de Madeira - 1.000 m³

Brazilian Wood Panels Apparent Consumption Evolution - 1,000 m³



## Evolução da Produção Brasileira de Papel - 1.000 Toneladas

Brazilian Paper Production Evolution - 1,000 Tons



**Expediente:** Cenários Ibá é uma publicação da Indústria Brasileira de Árvores (Ibá). A reprodução dos dados do boletim é permitida desde que citada a fonte.

**Produção:** Áreas de Estatística e Comunicação Corporativa da Ibá. **Jornalista responsável:** Cindy Correa.

**Editorial:** Cenários Ibá is a publication of the Brazilian Tree Industry (Ibá). The reproduction of this report is permitted provided that the source is mentioned.

**Production:** Ibá's Statistics and Corporate Communications Areas.

**Brasília** - SHIS Quadra 6, Bloco E, Conjunto A - Edifício Terra Brasília, sala 1810 - Brasília - DF - CEP 70316-902

Tels.: (55 61) 3224-0108 / 3224-0109

**São Paulo** - Rua Joaquim Floriano, 466 - 8º andar - Edifício Corporate - Itaim Bibi - São Paulo - SP - CEP 04534-002

Tel.: (55 11) 3018-7800