

### Celulose / Pulp

1.000 toneladas / 1,000 tons

Celulose / Pulp	Jan-Mar / Jan-Mar		
	2022	2023 (1)	Var. %
Produção / Production	5.955	6.109	2,6
Exportações / Export (2)	4.190	4.732	12,9
Importações / Import (2)	34	30	-11,8
Consumo Aparente / Apparent Consumption	1.799	1.407	-21,8

(1) Preliminar/Preliminary Results

(2) Fonte/Source: Comex Stat

### Papel / Paper

1.000 toneladas / 1,000 tons

Papel / Paper	Jan-Mar / Jan-Mar		
	2022	2023 (1)	Var. %
<b>Produção / Production</b>	<b>2.716</b>	<b>2.655</b>	<b>-2,2</b>
Embalagem / Packaging & Wrapping	1.519	1.471	-3,2
Imprimir e Escrever / Printing & Writing	544	523	-3,9
Imprensa / Newsprint	25	27	8,0
Fins Sanitários / Tissue	330	349	5,8
Papelcartão / Cardboard	184	175	-4,9
Outros / Other	114	110	-3,5
<b>Vendas Domésticas / Domestic Sales</b>	<b>1.350</b>	<b>1.299</b>	<b>-3,8</b>
Embalagem / Packaging & Wrapping	446	413	-7,4
Imprimir e Escrever / Printing & Writing	321	290	-9,7
Imprensa / Newsprint	14	11	-21,4
Fins Sanitários / Tissue	325	340	4,6
Papelcartão / Cardboard	154	157	1,9
Outros / Other	90	88	-2,2
<b>Exportações / Export (2)</b>	<b>622</b>	<b>489</b>	<b>-21,4</b>
Embalagem / Packaging & Wrapping	268	204	-23,9
Imprimir e Escrever / Printing & Writing	220	160	-27,3
Imprensa / Newsprint	5	9	80,0
Fins Sanitários / Tissue	18	19	5,6
Papelcartão / Cardboard	30	17	-43,3
Outros / Other	81	80	-1,2
<b>Importações / Import (2)</b>	<b>111</b>	<b>139</b>	<b>25,2</b>
Embalagem / Packaging & Wrapping	10	9	-10,0
Imprimir e Escrever / Printing & Writing	24	34	41,7
Imprensa / Newsprint	5	3	-40,0
Fins Sanitários / Tissue	0	1	-
Papelcartão / Cardboard	17	34	100,0
Outros / Other	55	58	5,5
<b>Consumo Aparente / Apparent Consumption</b>	<b>2.205</b>	<b>2.305</b>	<b>4,5</b>

(1) Preliminar/Preliminary Results

(2) Fonte/Source: Comex Stat

## Painéis de Madeira / Wood Panels

1.000 m<sup>3</sup> / 1,000 m<sup>3</sup>

Painéis de Madeira / Wood Panels	Jan-Mar / Jan-Mar		
	2022	2023 (1)	Var. %
Vendas Domésticas / Domestic Sales	1.657	1.640	-1,0
Exportações / Export (2)	381	235	-38,3
Importações / Import (2)	1	0	-
Consumo Aparente / Apparent Consumption	1.658	1.640	-1,1

(1) Preliminar/Preliminary Results

(2) Fonte/Source: Comex Stat

## Carvão Vegetal / Charcoal

1.000 toneladas / 1,000 tons

Carvão Vegetal / Charcoal	Jan-Mar / Jan-Mar		
	2022	2023 (1)	Var. %
Produção / Production (2)	814	705	-13,4
Exportações / Export (3)	1	1	0,0
Importações / Import (3)	7	7	0,0
Consumo Aparente / Apparent Consumption	821	712	-13,3

(1) Preliminar/Preliminary Results

(2) Produção de Carvão Vegetal pela Indústria de Ferro Gusa / Charcoal Production by the Pig Iron Industry  
 Fonte/Source: SINDIFER

(3) Fonte/Source: Comex Stat

## Balança Comercial do Setor - US\$ Milhões FOB

Sector's Trade Balance - US\$ Million FOB

	2021	2022	Var. %	Jan-Mar / Jan-Mar		
				2022	2023	Var. %
<b>Exportações / Export</b>	<b>8.989</b>	<b>11.568</b>	<b>28,7</b>	<b>2.469</b>	<b>2.895</b>	<b>17,3</b>
- Celulose / Pulp	6.731	8.387	24,6	1.719	2.257	31,3
- Papel / Paper	1.905	2.700	41,7	629	568	-9,7
- Painéis de Madeira / Wood Panels	347	478	37,8	120	69	-42,5
- Carvão Vegetal / Charcoal	6	3	-50,0	1	1	0,0
<b>Importações / Import</b>	<b>1.061</b>	<b>1.105</b>	<b>4,1</b>	<b>232</b>	<b>288</b>	<b>24,1</b>
- Celulose / Pulp	216	191	-11,6	40	49	22,5
- Papel / Paper	818	900	10,0	188	236	25,5
- Painéis de Madeira / Wood Panels	13	3	-76,9	1	0	-
- Carvão Vegetal / Charcoal	14	11	-21,4	3	3	0,0
<b>Saldo / Balance</b>	<b>7.928</b>	<b>10.463</b>	<b>32,0</b>	<b>2.237</b>	<b>2.607</b>	<b>16,5</b>
- Celulose / Pulp	6.515	8.196	25,8	1.679	2.208	31,5
- Papel / Paper	1087	1.800	65,6	441	332	-24,7
- Painéis de Madeira / Wood Panels	334	475	42,2	119	69	-42,0
- Carvão Vegetal / Charcoal	-8	-8	-	-2	-2	-

Fonte / Source: Comex Stat

## Participação do Setor na Balança Comercial Brasileira - US\$ Milhões FOB

Sector's Share in the Brazilian Trade Balance - US\$ Million FOB

Jan-Mar / Jan-Mar	Brasil / Brazil		Participação % / Share %		Agronegócio / Agribusiness		Participação % / Share %	
	2022	2023	2022	2023	2022	2023	2022	2023
Exportações / Export	72.716	75.963	3,4	3,8	33.688	35.950	7,3	8,1
Importações / Import	60.532	60.279	0,4	0,5	3.773	4.471	6,1	6,4
<b>Saldo / Balance</b>	<b>12.184</b>	<b>15.684</b>			<b>29.915</b>	<b>31.479</b>		

Fonte / Source: Comex Stat, MAPA

## Exportações Brasileiras por Destino - US\$ Milhões FOB

Brazilian Export by Destination - US\$ Million FOB

### Celulose / Pulp

Destino / Destination	Jan-Mar / Jan-Mar		
	2022	2023	Var. %
América Latina / Latin America	57,1	72,2	26,4
Europa / Europe	519,9	595,2	14,5
América do Norte / North America	225,7	377,1	67,1
África / Africa	30,7	7,8	-74,6
Ásia/Oceania / Asia /Oceania	188,5	242,1	28,4
China / China	696,8	962,9	38,2
<b>Total / Total</b>	<b>1.718,7</b>	<b>2.257,3</b>	<b>31,3</b>

Fonte / Source: Comex Stat

### Papel / Paper

Destino / Destination	Jan-Mar / Jan-Mar		
	2022	2023	Var. %
América Latina / Latin America	429,8	395,0	-8,1
Europa / Europe	60,5	41,0	-32,2
América do Norte / North America	46,2	58,1	25,8
África / Africa	39,1	34,8	-11,0
Ásia/Oceania / Asia /Oceania	45,3	35,8	-21,0
China / China	8,6	3,3	-61,6
<b>Total / Total</b>	<b>629,5</b>	<b>568,0</b>	<b>-9,8</b>

Fonte / Source: Comex Stat

### Painéis de Madeira / Wood Panel

Destino / Destination	Jan-Mar / Jan-Mar		
	2022	2023	Var. %
América Latina / Latin America	66,6	38,7	-41,9
Europa / Europe	2,2	5,8	163,6
América do Norte / North America	39,0	16,6	-57,4
África / Africa	4,6	2,3	-50,0
Ásia/Oceania / Asia /Oceania	1,2	1,8	50,0
China / China	6,7	3,9	-41,8
<b>Total / Total</b>	<b>120,3</b>	<b>69,1</b>	<b>-42,6</b>

Fonte / Source: Comex Stat

### Carvão Vegetal / Charcoal

Destino / Destination	Jan-Mar / Jan-Mar		
	2022	2023	Var. %
América Latina / Latin America	0,0	0,0	-
Europa / Europe	0,0	0,0	-
América do Norte / North America	0,5	0,7	40,0
África / Africa	0,0	0,0	-
Ásia/Oceania / Asia /Oceania	0,0	0,0	-
China / China	0,0	0,0	-
<b>Total / Total</b>	<b>0,5</b>	<b>0,7</b>	<b>40,0</b>

Fonte / Source: Comex Stat

## Resultados do Setor em 2021 e 2022

Sector's Results in 2021 and 2022

<b>Celulose / Pulp</b> <b>1.000 toneladas / 1,000 tons</b>	<b>2021</b>	<b>2022</b>	<b>Var. %</b>
Produção / Production	22.505	24.969	10,9
Exportações / Export (1)	15.689	19.149	22,1
Importações / Import (1)	165	140	-15,2

(1) Fonte / Source: Comex Stat

<b>Papel / Paper</b> <b>1.000 toneladas / 1,000 tons</b>	<b>2021</b>	<b>2022</b>	<b>Var. %</b>
Produção / Production	10.666	11.040	3,5
Embalagem / Packaging & Wrapping	5.730	6.131	7,0
Imprimir e Escrever / Printing & Writing	2.303	2.223	-3,5
Imprensa / Newsprint	77	95	23,4
Fins Sanitários / Tissue	1.321	1.409	6,7
Papelcartão / Cardboard	784	728	-7,1
Outros / Other	451	454	0,7
<b>Vendas Domésticas / Domestic Sales</b>	<b>5.610</b>	<b>5.590</b>	<b>-0,4</b>
Embalagem / Packaging & Wrapping	1.833	1.774	-3,2
Imprimir e Escrever / Printing & Writing	1.436	1.411	-1,7
Imprensa / Newsprint	51	50	-2,0
Fins Sanitários / Tissue	1.306	1.373	5,1
Papelcartão / Cardboard	625	625	0,0
Outros / Other	359	357	-0,6
<b>Exportações / Export (1)</b>	<b>2.061</b>	<b>2.494</b>	<b>21,0</b>
Embalagem / Packaging & Wrapping	641	1.040	62,2
Imprimir e Escrever / Printing & Writing	846	882	4,3
Imprensa / Newsprint	15	27	80,0
Fins Sanitários / Tissue	66	84	27,3
Papelcartão / Cardboard	159	103	-35,2
Outros / Other	334	358	7,2
<b>Importações / Import (1)</b>	<b>597</b>	<b>547</b>	<b>-8,4</b>
Embalagem / Packaging & Wrapping	112	55	-50,9
Imprimir e Escrever / Printing & Writing	115	141	22,6
Imprensa / Newsprint	25	21	-16,0
Fins Sanitários / Tissue	1	2	100,0
Papelcartão / Cardboard	75	96	28,0
Outros / Other	269	232	-13,8

(1) Fonte / Source: Comex Stat

<b>Painéis de Madeira / Wood Panels</b> <b>1.000 m<sup>3</sup> / 1,000 m<sup>3</sup></b>	<b>2021</b>	<b>2022</b>	<b>Var. %</b>
Vendas Domésticas / Domestic Sales	8.206	6.993	-14,8
Exportações / Export (1)	1.270	1.458	14,8
Importações / Import (1)	46	5	-89,1

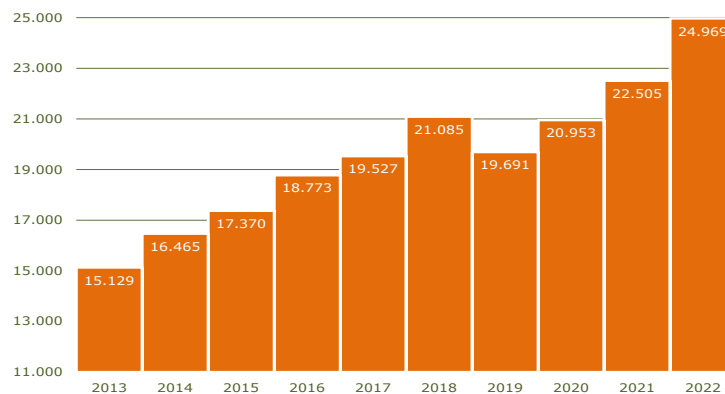
(1) Fonte / Source: Comex Stat

<b>Carvão Vegetal / Charcoal</b> <b>1.000 toneladas / 1,000 tons</b>	<b>2021</b>	<b>2022</b>	<b>Var. %</b>
Produção / Production (1)	3.572	3.570	-0,1
Exportações / Export (2)	13	4	-69,2
Importações / Import (2)	26	35	34,6

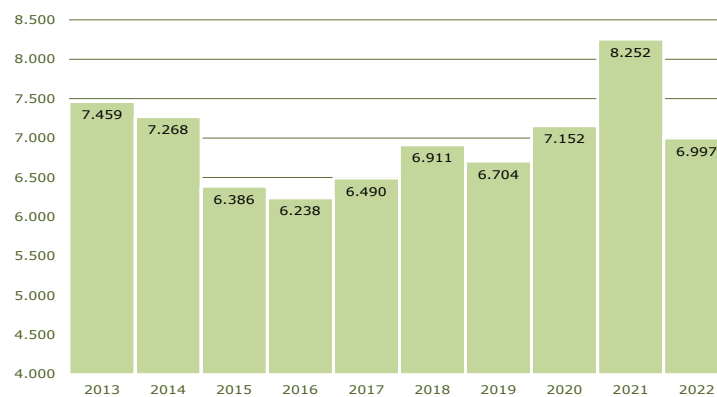
(1) Fonte/Source: SINDIFER

(2) Fonte/Source: Comex Stat

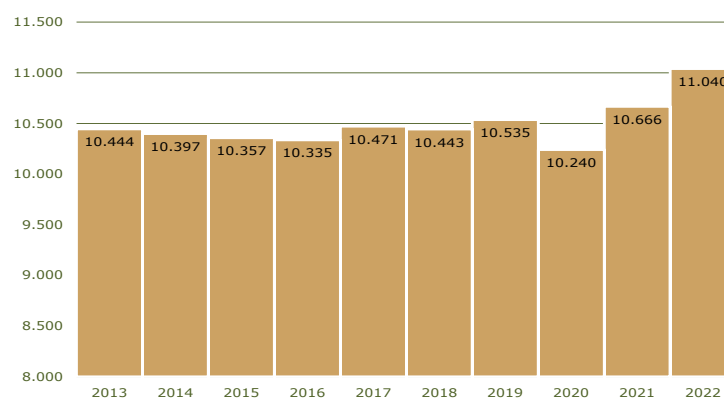
**Evolução da Produção Brasileira de Celulose - 1.000 Toneladas**  
 Brazilian Pulp Production Evolution - 1,000 Tons



**Evolução do Consumo Aparente Brasileiro de Painéis de Madeira - 1.000 m³**  
 Brazilian Wood Panels Apparent Consumption Evolution - 1,000 m³



**Evolução da Produção Brasileira de Papel - 1.000 Toneladas**  
 Brazilian Paper Production Evolution - 1,000 Tons



**Expediente:** Cenários Ibá é uma publicação da Indústria Brasileira de Árvores (Ibá). A reprodução dos dados do boletim é permitida desde que citada a fonte.  
**Produção:** Áreas de Estatística e Comunicação Corporativa da Ibá. **Jornalista responsável:** Cindy Correa.  
**Editorial:** Cenários Ibá is a publication of the Brazilian Tree Industry (Ibá). The reproduction of this report is permitted provided that the source is mentioned.  
**Production:** Ibá's Statistics and Corporate Communications Areas.

**Brasília** - SHIS Quadra 6, Bloco E, Conjunto A - Edifício Terra Brasília, sala 1810 - Brasília - DF - CEP 70316-902  
 Tels.: (55 61) 3224-0108 / 3224-0109

**São Paulo** - Rua Joaquim Floriano, 466 - 8º andar - Edifício Corporate - Itaim Bibi - São Paulo - SP - CEP 04534-002  
 Tel.: (55 11) 3018-7800