

## Celulose / Pulp

1.000 toneladas / 1,000 tons

Celulose / Pulp	Jul-Set / Jul-Sep			Jan-Set / Jan-Sep		
	2020	2021 (1)	Var. %	2020	2021 (1)	Var. %
Produção / Production	5.371	5.632	4,9	15.626	16.755	7,2
Exportações / Export (2)	3.735	3.733	-0,1	11.567	11.505	-0,5
Importações / Import (2)	41	47	14,6	139	129	-7,2
Consumo Aparente / Apparent Consumption	1.677	1.946	16,0	4.198	5.379	28,1

(1) Preliminar/Preliminary Results

(2) Fonte/Source: Comex Stat

## Papel / Paper

1.000 toneladas / 1,000 tons

Papel / Paper	Jul-Set / Jul-Sep			Jan-Set / Jan-Sep		
	2020	2021 (1)	Var. %	2020	2021 (1)	Var. %
Produção / Production	2.595	2.702	4,1	7.616	7.969	4,6
Embalagem / Packaging & Wrapping	1.397	1.454	4,1	4.143	4.257	2,8
Imprimir e Escrever / Printing & Writing	506	582	15,0	1.497	1.724	15,2
Imprensa / Newsprint (2)	27	21	-22,2	52	60	15,4
Fins Sanitários / Tissue	332	336	1,2	1.007	998	-0,9
Papelcartão / Cardboard	218	195	-10,6	574	591	3,0
Outros / Other	115	114	-0,9	343	339	-1,2
Vendas Domésticas / Domestic Sales	1.387	1.427	2,9	3.814	4.134	8,4
Embalagem / Packaging & Wrapping	475	470	-1,1	1.340	1.367	2,0
Imprimir e Escrever / Printing & Writing	315	359	14,0	767	1.009	31,6
Imprensa / Newsprint	11	14	27,3	31	41	32,3
Fins Sanitários / Tissue	328	337	2,7	993	981	-1,2
Papelcartão / Cardboard	163	155	-4,9	405	469	15,8
Outros / Other	95	92	-3,2	278	267	-4,0
Exportações / Export (3)	497	523	5,2	1.589	1.483	-6,7
Embalagem / Packaging & Wrapping	179	160	-10,6	533	412	-22,7
Imprimir e Escrever / Printing & Writing	176	214	21,6	618	644	4,2
Imprensa / Newsprint	10	3	-70,0	18	10	-44,4
Fins Sanitários / Tissue	14	18	28,6	37	51	37,8
Papelcartão / Cardboard	54	39	-27,8	169	122	-27,8
Outros / Other	64	89	39,1	214	244	14,0
Importações / Import (3)	106	142	34,0	404	464	14,9
Embalagem / Packaging & Wrapping	17	21	23,5	69	95	37,7
Imprimir e Escrever / Printing & Writing	25	24	-4,0	111	89	-19,8
Imprensa / Newsprint	5	11	120,0	26	19	-26,9
Fins Sanitários / Tissue	0	0	-	1	1	0,0
Papelcartão / Cardboard	10	18	80,0	44	55	25,0
Outros / Other	49	68	38,8	153	205	34,0
Consumo Aparente / Apparent Consumption	2.204	2.321	5,3	6.431	6.950	8,1

(1) Preliminar/Preliminary Results

(2) Parada programada para manutenção em jan-mar-2020/Scheduled maintenance downtime in jan-mar/2020

(3) Fonte/Source: Comex Stat

## Painéis de Madeira / Wood Panels

1.000 m<sup>3</sup> / 1,000 m<sup>3</sup>

Painéis de Madeira / Wood Panels	Jul-Set / Jul-Sep			Jan-Set / Jan-Sep		
	2020	2021 (1)	Var. %	2020	2021 (1)	Var. %
Vendas Domésticas / Domestic Sales	2.184	2.080	-4,8	5.026	6.148	22,3
Exportações / Export (2)	331	312	-5,7	911	972	6,7
Importações / Import (2)	3	11	266,7	5	38	660,0
Consumo Aparente / Apparent Consumption	2.187	2.091	-4,4	5.031	6.186	23,0

(1) Preliminar/Preliminary Results

(2) Fonte/Source: Comex Stat

## Carvão Vegetal / Charcoal

1.000 toneladas / 1,000 tons

Carvão Vegetal / Charcoal	Jul-Set / Jul-Sep			Jan-Set / Jan-Sep		
	2020	2021 (1)	Var. %	2020	2021 (1)	Var. %
Produção / Production (2)	866	912	5,3	2.411	2.631	9,1
Exportações / Export (3)	6	4	-33,3	11	13	18,2
Importações / Import (3)	4	7	75,0	10	17	70,0
Consumo Aparente / Apparent Consumption	870	919	5,6	2.421	2.648	9,4

(1) Preliminar/Preliminary Results

(2) Produção de Carvão Vegetal pela Indústria de Ferro Gusa / Charcoal Production by the Pig Iron Industry  
 Fonte/Source: SINDIFER

(3) Fonte/Source: Comex Stat

## Balança Comercial do Setor - US\$ Milhões FOB

Sector's Trade Balance - US\$ Million FOB

	2019	2020	Var. %	Jan-Set / Jan-Sep		
				2020	2021	Var. %
<b>Exportações / Export</b>	<b>9.755</b>	<b>8.018</b>	<b>-17,8</b>	<b>6.029</b>	<b>6.455</b>	<b>7,1</b>
- Celulose / Pulp	7.477	5.987	-19,9	4.487	4.863	8,4
- Papel / Paper	2.007	1.748	-12,9	1.341	1.335	-0,4
- Painéis de Madeira / Wood Panels	265	276	4,2	196	251	28,1
- Carvão Vegetal / Charcoal	6	7	16,7	5	6	20,0
<b>Importações / Import</b>	<b>1.053</b>	<b>857</b>	<b>-18,6</b>	<b>631</b>	<b>801</b>	<b>26,9</b>
- Celulose / Pulp	191	162	-15,2	120	171	42,5
- Papel / Paper	847	683	-19,4	502	609	21,3
- Painéis de Madeira / Wood Panels	5	6	20,0	3	11	266,7
- Carvão Vegetal / Charcoal	10	6	-40,0	6	10	66,7
<b>Saldo / Balance</b>	<b>8.702</b>	<b>7.161</b>	<b>-17,7</b>	<b>5.398</b>	<b>5.654</b>	<b>4,7</b>
- Celulose / Pulp	7.286	5.825	-20,1	4.367	4.692	7,4
- Papel / Paper	1160	1065	-8,2	839	726	-13,5
- Painéis de Madeira / Wood Panels	260	270	3,8	193	240	24,4
- Carvão Vegetal / Charcoal	-4	1	-	-1	-4	-

Fonte / Source: Comex Stat

## Participação do Setor na Balança Comercial Brasileira - US\$ Milhões FOB

Sector's Share in the Brazilian Trade Balance - US\$ Million FOB

Jan-Set / Jan-Sep	Brasil / Brazil		Participação % / Share %		Agronegócio / Agribusiness		Participação % / Share %	
	2020	2021	2020	2021	2020	2021	2020	2021
	Exportações / Export	155.734	213.282	3,9	3,0	77.600	93.622	7,8
Importações / Import	114.936	156.783	0,5	0,5	9.186	11.244	6,9	7,1
<b>Saldo / Balance</b>	<b>40.798</b>	<b>56.499</b>			<b>68.414</b>	<b>82.378</b>		

Fonte / Source: Comex Stat, MAPA

## Exportações Brasileiras por Destino - US\$ Milhões FOB

Brazilian Export by Destination - US\$ Million FOB

### Celulose / Pulp

Destino / Destination	Jan-Set / Jan-Sep		
	2020	2021	Var. %
América Latina / Latin America	107,4	103,7	-3,4
Europa / Europe	1.059,0	1.368,0	29,2
América do Norte / North America	726,7	800,8	10,2
África / Africa	22,5	34,8	54,7
Ásia/Oceania / Asia/Oceania	469,3	510,7	8,8
China / China	2.102,2	2.044,5	-2,7
<b>Total / Total</b>	<b>4.487,1</b>	<b>4.862,5</b>	<b>8,4</b>

Fonte / Source: Comex Stat

### Papel / Paper

Destino / Destination	Jan-Set / Jan-Sep		
	2020	2021	Var. %
América Latina / Latin America	737,2	822,4	11,6
Europa / Europe	188,4	143,5	-23,8
América do Norte / North America	101,2	128,3	26,8
África / Africa	121,3	90,3	-25,6
Ásia/Oceania / Asia/Oceania	128,4	104,0	-19,0
China / China	64,9	46,4	-28,5
<b>Total / Total</b>	<b>1.341,4</b>	<b>1.334,9</b>	<b>-0,5</b>

Fonte / Source: Comex Stat

### Painéis de Madeira / Wood Panel

Destino / Destination	Jan-Set / Jan-Sep		
	2020	2021	Var. %
América Latina / Latin America	94,6	141,8	49,9
Europa / Europe	2,8	4,5	60,7
América do Norte / North America	64,2	80,2	24,9
África / Africa	7,3	7,8	6,8
Ásia/Oceania / Asia/Oceania	9,7	4,7	-51,5
China / China	17,1	12,1	-29,2
<b>Total / Total</b>	<b>195,7</b>	<b>251,1</b>	<b>28,3</b>

Fonte / Source: Comex Stat

### Carvão Vegetal / Charcoal

Destino / Destination	Jan-Set / Jan-Sep		
	2020	2021	Var. %
América Latina / Latin America	0,0	0,1	-
Europa / Europe	2,1	2,8	33,3
América do Norte / North America	2,7	2,9	7,4
África / Africa	0,0	0,0	-
Ásia/Oceania / Asia/Oceania	0,1	0,1	0,0
China / China	0,0	0,0	-
<b>Total / Total</b>	<b>4,9</b>	<b>5,9</b>	<b>20,4</b>

Fonte / Source: Comex Stat

## Resultados do Setor em 2019 e 2020

Sector's Results in 2019 and 2020

<b>Celulose / Pulp</b> <b>1.000 toneladas / 1,000 tons</b>	<b>2019</b>	<b>2020</b>	<b>Var. %</b>
Produção / Production	19.691	20.953	6,4
Exportações / Export (1)	14.726	15.628	6,1
Importações / Import (1)	253	185	-26,9

(1) Fonte / Source: Comex Stat

<b>Papel / Paper</b> <b>1.000 toneladas / 1,000 tons</b>	<b>2019</b>	<b>2020</b>	<b>Var. %</b>
Produção / Production	10.535	10.184	-3,3
Embalagem / Packaging & Wrapping	5.499	5.515	0,3
Imprimir e Escrever / Printing & Writing	2.414	2.008	-16,8
Imprensa / Newsprint	83	80	-3,6
Fins Sanitários / Tissue	1.311	1.330	1,4
Papelcartão / Cardboard	761	798	4,9
Outros / Other	467	453	-3,0
<b>Vendas Domésticas / Domestic Sales</b>	<b>5.458</b>	<b>5.236</b>	<b>-4,1</b>
Embalagem / Packaging & Wrapping	1.798	1.804	0,3
Imprimir e Escrever / Printing & Writing	1.388	1.118	-19,5
Imprensa / Newsprint	54	45	-16,7
Fins Sanitários / Tissue	1.298	1.319	1,6
Papelcartão / Cardboard	542	586	8,1
Outros / Other	378	364	-3,7
<b>Exportações / Export (1)</b>	<b>2.163</b>	<b>2.091</b>	<b>-3,3</b>
Embalagem / Packaging & Wrapping	613	662	8,0
Imprimir e Escrever / Printing & Writing	978	856	-12,5
Imprensa / Newsprint	21	26	23,8
Fins Sanitários / Tissue	38	52	36,8
Papelcartão / Cardboard	219	212	-3,2
Outros / Other	294	283	-3,7
<b>Importações / Import (1)</b>	<b>682</b>	<b>550</b>	<b>-19,4</b>
Embalagem / Packaging & Wrapping	56	97	73,2
Imprimir e Escrever / Printing & Writing	276	154	-44,2
Imprensa / Newsprint	75	31	-58,7
Fins Sanitários / Tissue	4	2	-50,0
Papelcartão / Cardboard	50	44	-12,0
Outros / Other	221	222	0,5

(1) Fonte / Source: Comex Stat

<b>Painéis de Madeira / Wood Panels</b> <b>1.000 m<sup>3</sup> / 1,000 m<sup>3</sup></b>	<b>2019</b>	<b>2020</b>	<b>Var. %</b>
Vendas Domésticas / Domestic Sales	6.695	7.138	6,6
Exportações / Export (1)	1.025	1.085	5,9
Importações / Import (1)	9	14	55,6

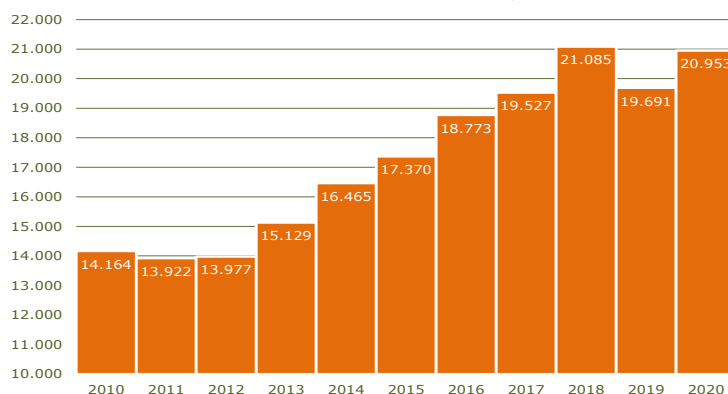
(1) Fonte / Source: Comex Stat

<b>Carvão Vegetal / Charcoal</b> <b>1.000 toneladas / 1,000 tons</b>	<b>2019</b>	<b>2020</b>	<b>Var. %</b>
Produção / Production (1)	2.435	3.265	34,1
Exportações / Export (2)	15	16	6,7
Importações / Import (2)	23	12	-47,8

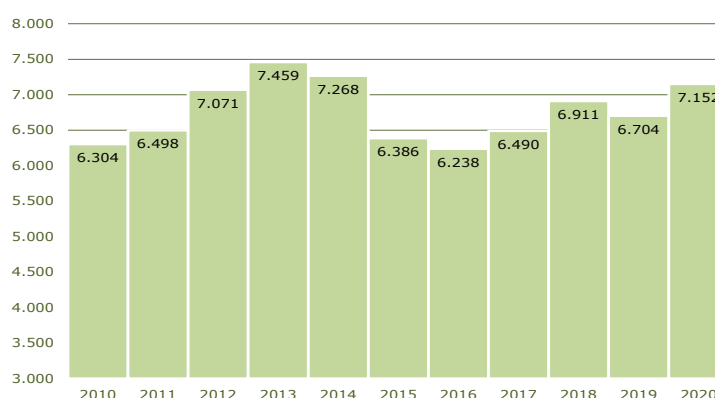
(1) Fonte/Source: SINDIFER

(2) Fonte/Source: Comex Stat

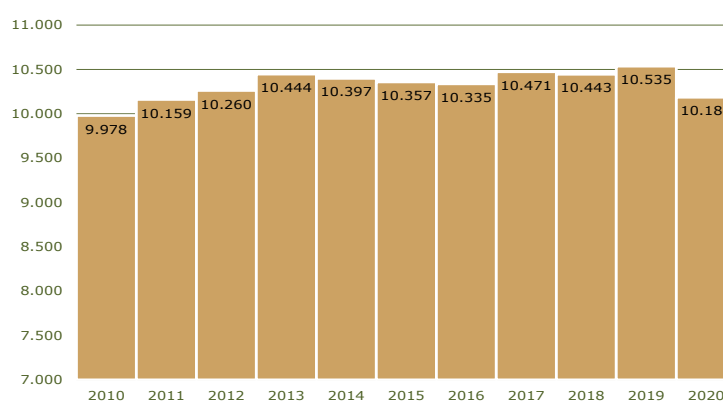
**Evolução da Produção Brasileira de Celulose - 1.000 Toneladas**  
 Brazilian Pulp Production Evolution - 1,000 Tons



**Evolução do Consumo Aparente Brasileiro de Painéis de Madeira - 1.000 m³**  
 Brazilian Wood Panels Apparent Consumption Evolution - 1,000 m³



**Evolução da Produção Brasileira de Papel - 1.000 Toneladas**  
 Brazilian Paper Production Evolution - 1,000 Tons



**Expediente:** Cenários Ibá é uma publicação da Indústria Brasileira de Árvores (Ibá). A reprodução dos dados do boletim é permitida desde que citada a fonte.  
**Produção:** Áreas de Estatística e Comunicação Corporativa da Ibá. **Jornalista responsável:** Cindy Correa.  
**Editorial:** Cenários Ibá is a publication of the Brazilian Tree Industry (Ibá). The reproduction of this report is permitted provided that the source is mentioned.  
**Production:** Ibá's Statistics and Corporate Communications Areas.

**Brasília** - SHIS Quadra 6, Bloco E, Conjunto A - Edifício Terra Brasília, sala 1810 - Brasília - DF - CEP 70316-902  
 Tels.: (55 61) 3224-0108 / 3224-0109

**São Paulo** - Rua Joaquim Floriano, 466 - 8º andar - Edifício Corporate - Itaim Bibi - São Paulo - SP - CEP 04534-002  
 Tel.: (55 11) 3018-7800