

## Celulose / Pulp

1.000 toneladas / 1,000 tons

Celulose / Pulp	Jul / Jul			Jan-Jul / Jan-Jul		
	2014	2015 (1)	Var. %	2014	2015 (1)	Var. %
Produção / Production	1.416	1.525	7,7	9.317	9.748	4,6
Exportações / Export (2)	945	1.149	21,6	6.065	6.629	9,3
Importações / Import (2)	42	38	-9,5	235	247	5,1

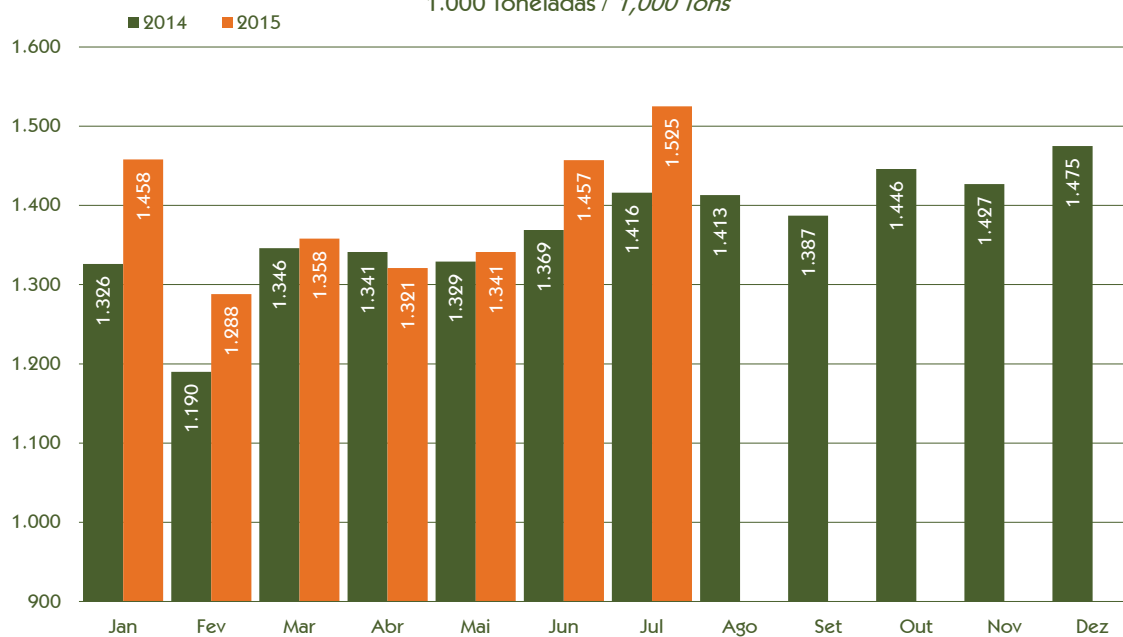
(1) Preliminar / Preliminary Results

(2) Fonte / Source: SECEX/MDIC

## Evolução da Produção Brasileira de Celulose

Brazilian Pulp Production Evolution

1.000 Toneladas / 1,000 Tons



## Painéis de Madeira / Wood Panels

1.000 m<sup>3</sup> / 1,000 m<sup>3</sup>

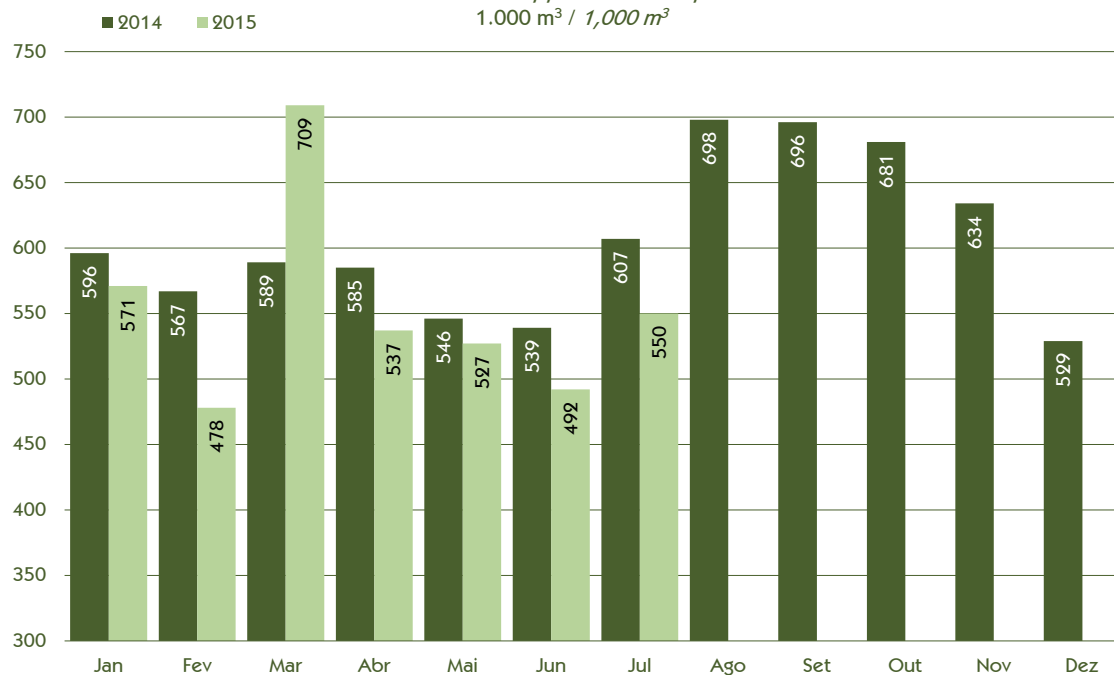
Painéis de Madeira / Wood Panels	Jul / Jul			Jan-Jul / Jan-Jul		
	2014	2015	Var. %	2014	2015	Var. %
Vendas Domésticas / Domestic Sales	601	549	-8,7	3.982	3.856	-3,2
Exportações / Export (1)	51	54	5,9	245	343	40,0
Importações / Import (1)	8	1	-87,5	48	8	-83,3
Consumo Aparente / Apparent Consumption	609	550	-9,7	4.030	3.864	-4,1

(1) Fonte / Source: SECEX/MDIC

### Evolução do Consumo Aparente de Painéis de Madeira

*Brazilian Wood Panels Apparent Consumption Evolution*

1.000 m<sup>3</sup> / 1,000 m<sup>3</sup>



## Papel / Paper

1.000 toneladas / 1,000 tons

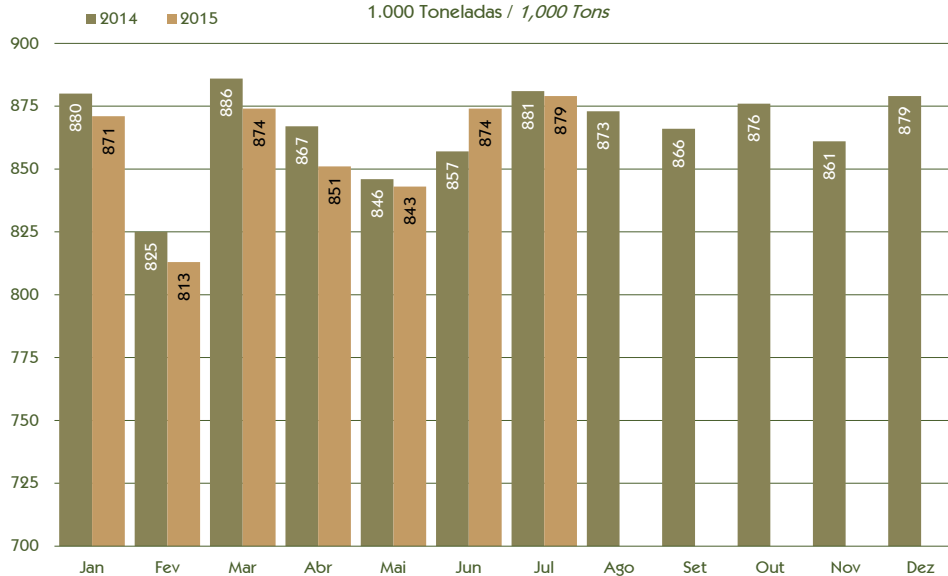
Papel / Paper	Jul / Jul			Jan-Jul / Jan-Jul		
	2014	2015 (1)	Var. %	2014	2015 (1)	Var. %
<b>Produção / Production</b>	<b>881</b>	<b>879</b>	<b>-0,2</b>	<b>6.042</b>	<b>6.005</b>	<b>-0,6</b>
Embalagem / Packaging & Wrapping	453	461	1,8	3.114	3.163	1,6
Imprimir e Escrever / Printing & Writing	225	221	-1,8	1.528	1.462	-4,3
Imprensa / Newsprint	10	11	10,0	66	57	-13,6
Fins Sanitários / Tissue	96	95	-1,0	649	654	0,8
Papelcartão / Cardboard	59	50	-15,3	403	377	-6,5
Outros / Other	38	41	7,9	282	292	3,5
<b>Vendas Domésticas / Domestic Sales</b>	<b>472</b>	<b>476</b>	<b>0,8</b>	<b>3.222</b>	<b>3.105</b>	<b>-3,6</b>
Embalagem / Packaging & Wrapping	147	153	4,1	1.026	1.029	0,3
Imprimir e Escrever / Printing & Writing	140	138	-1,4	940	844	-10,2
Imprensa / Newsprint	9	9	0,0	64	52	-18,8
Fins Sanitários / Tissue	96	96	0,0	644	647	0,5
Papelcartão / Cardboard	46	45	-2,2	304	286	-5,9
Outros / Other	34	35	2,9	244	247	1,2
<b>Exportações / Export (2)</b>	<b>163</b>	<b>181</b>	<b>11,0</b>	<b>1.112</b>	<b>1.168</b>	<b>5,0</b>
Embalagem / Packaging & Wrapping	62	65	4,8	401	406	1,2
Imprimir e Escrever / Printing & Writing	75	90	20,0	522	554	6,1
Imprensa / Newsprint	0	0	-	1	1	0,0
Fins Sanitários / Tissue	1	2	100,0	9	11	22,2
Papelcartão / Cardboard	13	12	-7,7	99	98	-1,0
Outros / Other	12	12	0,0	80	98	22,5
<b>Importações / Import (2)</b>	<b>120</b>	<b>69</b>	<b>-42,5</b>	<b>736</b>	<b>563</b>	<b>-23,5</b>
Embalagem / Packaging & Wrapping	5	2	-60,0	35	37	5,7
Imprimir e Escrever / Printing & Writing	58	24	-58,6	326	232	-28,8
Imprensa / Newsprint	24	20	-16,7	177	134	-24,3
Fins Sanitários / Tissue	1	0	-	5	3	-40,0
Papelcartão / Cardboard	4	4	0,0	28	31	10,7
Outros / Other	28	19	-32,1	165	126	-23,6
<b>Consumo Aparente / Apparent Consumption</b>	<b>838</b>	<b>767</b>	<b>-8,5</b>	<b>5.666</b>	<b>5.400</b>	<b>-4,7</b>

(1) Preliminar / Preliminary Results

(2) Fonte / Source: SECEX/MDIC

## Evolução da Produção Brasileira de Papel

Brazilian Paper Production Evolution  
 1.000 Toneladas / 1,000 Tons



## Balança Comercial do Setor - US\$ Milhões FOB

Sector's Trade Balance - US\$ Million FOB

	2013	2014	Var. %	Jan-Jul / Jan-Jul		
				2014	2015	Var. %
<b>Exportações / Export</b>	<b>7.288</b>	<b>7.369</b>	<b>1,1</b>	<b>4.331</b>	<b>4.408</b>	<b>1,8</b>
- Celulose / Pulp	5.186	5.298	2,2	3.092	3.123	1,0
- Painéis de Madeira / Wood Panels	132	149	12,9	89	112	25,8
- Papel / Paper	1.970	1.922	-2,4	1.150	1.173	2,0
<b>Importações / Import</b>	<b>1.882</b>	<b>1.814</b>	<b>-3,6</b>	<b>1.071</b>	<b>837</b>	<b>-21,8</b>
- Celulose / Pulp	337	347	3,0	197	205	4,1
- Painéis de Madeira / Wood Panels	37	25	-32,4	15	4	-73,3
- Papel / Paper	1.508	1.442	-4,4	859	628	-26,9
<b>Saldo / Balance</b>	<b>5.406</b>	<b>5.555</b>	<b>2,8</b>	<b>3.260</b>	<b>3.571</b>	<b>9,5</b>
- Celulose / Pulp	4.849	4.951	2,1	2.895	2.918	0,8
- Painéis de Madeira / Wood Panels	95	124	30,5	74	108	45,9
- Papel / Paper	462	480	3,9	291	545	87,3

Fonte / Source: SECEX/MDIC

## Participação do Setor na Balança Comercial Brasileira - US\$ Milhões FOB

Sector's Share in the Brazilian Trade Balance - US\$ Million FOB

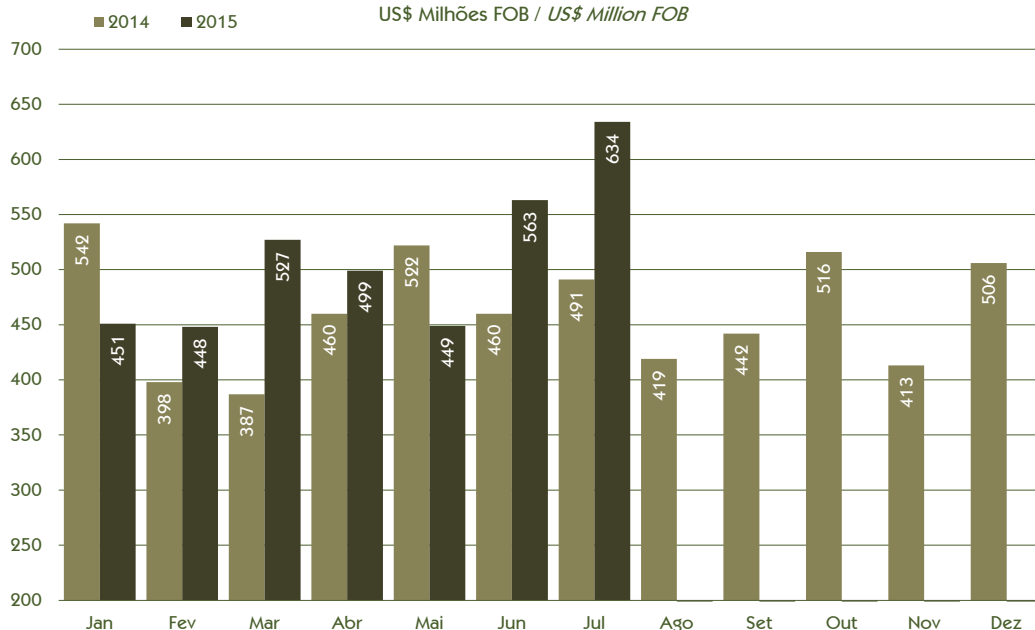
	Jan-Jul / Jan-Jul							
	Brasil / Brazil			Ibá			Participação % / Share %	
	2014	2015	Var. %	2014	2015	Var. %	2014	2015
Exportações / Export	133.555	112.862	-15,5	4.331	4.408	1,8	3,24	3,91
Importações / Import	134.504	108.254	-19,5	1.071	837	-21,8	0,80	0,77
<b>Saldo / Balance</b>	<b>-949</b>	<b>4.608</b>		<b>3.260</b>	<b>3.571</b>	<b>9,5</b>		

Fonte / Source: SECEX/MDIC

## Evolução do Saldo da Balança Comercial

Trade Balance Evolution

US\$ Milhões FOB / US\$ Million FOB



## Exportações Brasileiras de Celulose por Destino - US\$ Milhões FOB

Brazilian Pulp Export by Destination - US\$ Million FOB

Destino / Destination	Jan-Jul / Jan-Jul		
	2014	2015	Var. %
América Latina / Latin America	45	63	40,0
Europa / Europe	1.253	1.235	-1,4
América do Norte / North America	610	546	-10,5
África / Africa	7	7	0,0
Ásia/Oceania / Asia /Oceania	269	280	4,1
China / China	908	992	9,3
<b>Total / Total</b>	<b>3.092</b>	<b>3.123</b>	<b>1,0</b>

Fonte / Source: SECEX/MDIC

## Exportações Brasileiras de Painéis de Madeira por Destino - US\$ Milhões FOB

Brazilian Wood Panel Export by Destination - US\$ Million FOB

Destino / Destination	Jan-Jul / Jan-Jul		
	2014	2015	Var. %
América Latina / Latin America	47	69	46,8
Europa / Europe	5	3	-40,0
América do Norte / North America	19	27	42,1
África / Africa	11	7	-36,4
Ásia/Oceania / Asia /Oceania	6	6	0,0
China / China	1	0	-
<b>Total / Total</b>	<b>89</b>	<b>112</b>	<b>25,8</b>

Fonte / Source: SECEX/MDIC

## Exportações Brasileiras de Papel por Destino - US\$ Milhões FOB

Brazilian Paper Export by Destination - US\$ Million FOB

Destino / Destination	Jan-Jul / Jan-Jul		
	2014	2015	Var. %
América Latina / Latin America	628	650	3,5
Europa / Europe	169	156	-7,7
América do Norte / North America	169	169	0,0
África / Africa	52	58	11,5
Ásia/Oceania / Asia /Oceania	80	78	-2,5
China / China	52	62	19,2
<b>Total / Total</b>	<b>1.150</b>	<b>1.173</b>	<b>2,0</b>

Fonte / Source: SECEX/MDIC

## Resultados do Setor em 2013 e 2014

Sector's Results in 2013 and 2014

Celulose / Pulp 1.000 toneladas / 1,000 tons	Total 2013	Total 2014	Var. %
<b>Produção / Production</b>	<b>15.129</b>	<b>16.465</b>	<b>8,8</b>
Fibra Curta /Hardwood	12.843	14.152	10,2
Fibra Longa / Softwood	1.769	1.817	2,7
Pastas de Alto Rendimento / High Yield Pulp	517	496	-4,1
<b>Vendas Domésticas /Domestic Sales</b>	<b>1.723</b>	<b>1.817</b>	<b>5,5</b>
Fibra Curta /Hardwood	1.540	1.647	6,9
Fibra Longa / Softwood	51	39	-23,5
Pastas de Alto Rendimento / High Yield Pulp	132	131	-0,8
<b>Exportações / Export (1)</b>	<b>9.430</b>	<b>10.614</b>	<b>12,6</b>
Fibra Curta /Hardwood	9.422	10.614	12,7
Fibra Longa / Softwood	8	0	-
Pastas de Alto Rendimento / High Yield Pulp	0	0	-
<b>Importações / Import (1)</b>	<b>430</b>	<b>416</b>	<b>-3,3</b>
Fibra Curta /Hardwood	1	2	100,0
Fibra Longa / Softwood	429	414	-3,5
Pastas de Alto Rendimento / High Yield Pulp	0	0	-

(1) Fonte / Source: SECEX/MDIC

Painéis de Madeira / Wood Panels 1.000 m <sup>3</sup> / 1,000 m <sup>3</sup>	Total 2013	Total 2014	Var. %
<b>Produção / Production</b>	<b>7.893</b>	<b>7.977</b>	<b>1,1</b>
<b>Vendas Domésticas /Domestic Sales</b>	<b>7.347</b>	<b>7.187</b>	<b>-2,2</b>
<b>Exportações / Export (1)</b>	<b>349</b>	<b>421</b>	<b>20,6</b>
<b>Importações / Import (1)</b>	<b>112</b>	<b>81</b>	<b>-27,7</b>

(1) Fonte / Source: SECEX/MDIC

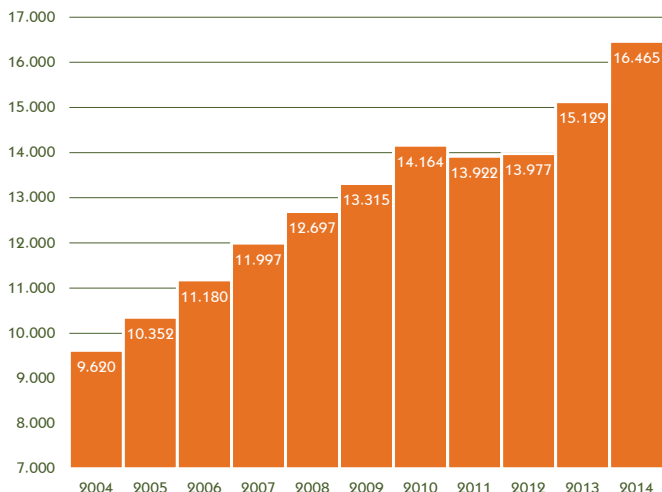
## Resultados do Setor em 2013 e 2014

Sector's Results in 2013 and 2014

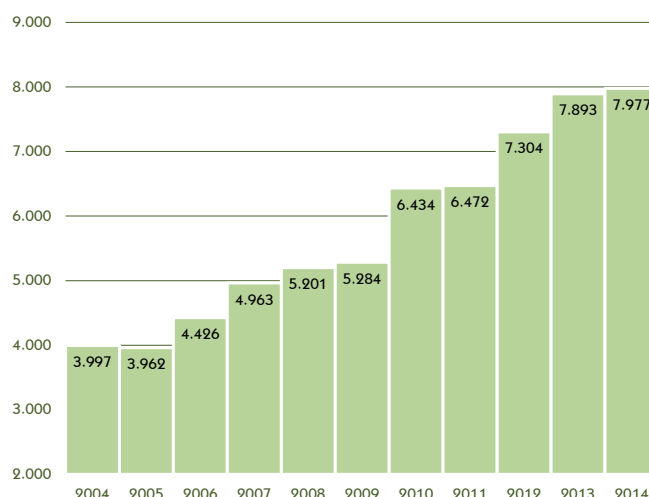
Papel / Paper 1.000 toneladas / 1,000 tons	Total 2013	Total 2014	Var. %
<b>Produção / Production</b>	<b>10.444</b>	<b>10.397</b>	<b>-0,5</b>
Embalagem / Packaging & Wrapping	5.364	5.373	0,2
Imprimir e Escrever / Printing & Writing	2.621	2.616	-0,2
Imprensa / Newsprint	128	105	-18,0
Fins Sanitários / Tissue	1.096	1.122	2,4
Papelcartão / Cardboard	739	702	-5,0
Outros / Other	496	479	-3,4
<b>Vendas Domésticas / Domestic Sales</b>	<b>5.712</b>	<b>5.714</b>	<b>0,0</b>
Embalagem / Packaging & Wrapping	1.813	1.789	-1,3
Imprimir e Escrever / Printing & Writing	1.706	1.754	2,8
Imprensa / Newsprint	126	105	-16,7
Fins Sanitários / Tissue	1.084	1.115	2,9
Papelcartão / Cardboard	557	539	-3,2
Outros / Other	426	412	-3,3
<b>Exportações / Export (1)</b>	<b>1.866</b>	<b>1.846</b>	<b>-1,1</b>
Embalagem / Packaging & Wrapping	619	674	8,9
Imprimir e Escrever / Printing & Writing	920	863	-6,2
Imprensa / Newsprint	1	2	100,0
Fins Sanitários / Tissue	11	16	45,5
Papelcartão / Cardboard	182	163	-10,4
Outros / Other	133	128	-3,8
<b>Importações / Import (1)</b>	<b>1.274</b>	<b>1.262</b>	<b>-0,9</b>
Embalagem / Packaging & Wrapping	66	61	-7,6
Imprimir e Escrever / Printing & Writing	559	577	3,2
Imprensa / Newsprint	318	293	-7,9
Fins Sanitários / Tissue	12	8	-33,3
Papelcartão / Cardboard	49	49	0,0
Outros / Other	270	274	1,5

(1) Fonte / Source: SECEX/MDIC

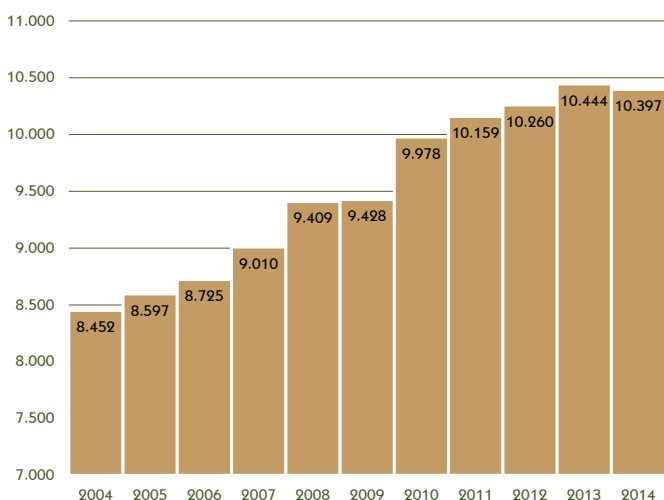
## Evolução da Produção Brasileira de Celulose - 1.000 Toneladas Brazilian Pulp Production Evolution - 1,000 Tons



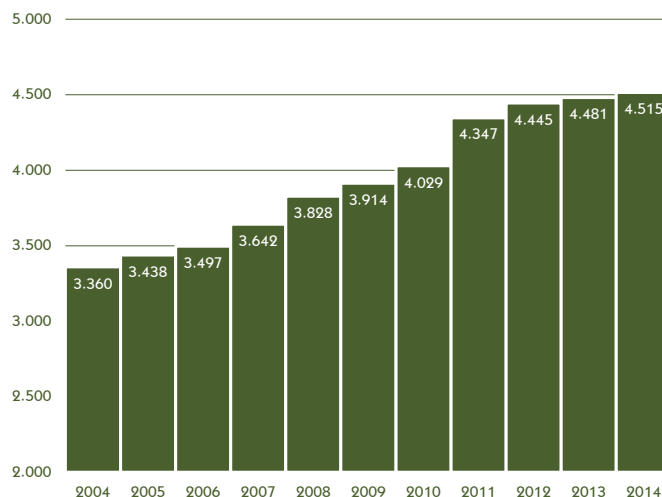
## Evolução da Produção Brasileira de Painéis de Madeira - 1.000 m³ Brazilian Wood Panel Production Evolution - 1,000 m³



## Evolução da Produção Brasileira de Papel - 1.000 Toneladas Brazilian Paper Production Evolution - 1,000 Tons



## Evolução do Consumo Nacional de Aparas - 1.000 Toneladas Brazilian Recycled Paper Consumption - 1,000 Tons



**Expediente:** Cenários Ibá é uma publicação da Indústria Brasileira de Árvores (Ibá). A reprodução dos dados do boletim é permitida desde que citada a fonte.

**Produção:** Áreas de Estatística e Comunicação Corporativa da Ibá. **Jornalista responsável:** Renata Coltro.

**Design gráfico e diagramação:** Tau Virtual/Ibá.

**Editorial:** Cenários Ibá is a publication of the Brazilian Tree Industry (Ibá). The reproduction of this report is permitted provided that the source is mentioned.

**Production:** Ibá's Statistics and Corporate Communications Areas.

Brasília - SAS, Quadra 1, Bloco N, Lotes 1 e 2, Edifício Terra Brasília, Salas 1205/1206 - Brasília - DF - CEP 70070-010

Tels.: (55 61) 3224-0108 / 3224-0109 - Fax: (55 61) 3224-0115

São Paulo - Rua Olímpíadas, 66 - 9º andar - São Paulo - SP - CEP 04551-000

Tel.: (55 11) 3018-7800 - Fax: (55 11) 3018-7813