

Celulose / Pulp

1.000 toneladas / 1,000 tons

Celulose / Pulp	Jan-Mar / Jan-Mar		
	2019	2020 (1)	Var. %
Produção / Production	4.811	5.065	5,3
Exportações / Export (2)	3.842	3.754	-2,3
Importações / Import (2)	103	54	-47,6
Consumo Aparente / Apparent Consumption	1.072	1.365	27,3

(1) Preliminar / Preliminary Results

(2) Fonte/Source: Comex Stat

Painéis de Madeira / Wood Panels

1.000 m³ / 1,000 m³

Painéis de Madeira / Wood Panels	Jan-Mar / Jan-Mar		
	2019	2020 (1)	Var. %
Vendas Domésticas / Domestic Sales	1.621	1.601	-1,2
Exportações / Export (1)	294	313	6,5
Importações / Import (1)	5	0	-
Consumo Aparente / Apparent Consumption	1.626	1.601	-1,5

(1) Fonte/Source: Comex Stat

Papel / Paper

1.000 toneladas / 1,000 tons

Papel / Paper	Jan-Mar / Jan-Mar		
	2019	2020 (1)	Var. %
Produção / Production	2.567	2.598	1,2
Embalagem / Packaging & Wrapping	1.336	1.373	2,8
Imprimir e Escrever / Printing & Writing	598	589	-1,5
Imprensa / Newsprint (3)	16	0	-
Fins Sanitários / Tissue	323	336	4,0
Papelcartão / Cardboard	177	182	2,8
Outros / Other	117	118	0,9
Vendas Domésticas / Domestic Sales	1.302	1.280	-1,7
Embalagem / Packaging & Wrapping	433	437	0,9
Imprimir e Escrever / Printing & Writing	314	273	-13,1
Imprensa / Newsprint	13	11	-15,4
Fins Sanitários / Tissue	319	339	6,3
Papelcartão / Cardboard	131	130	-0,8
Outros / Other	92	90	-2,2
Exportações / Export (2)	499	518	3,8
Embalagem / Packaging & Wrapping	149	153	2,7
Imprimir e Escrever / Printing & Writing	227	236	4,0
Imprensa / Newsprint	5	2	-60,0
Fins Sanitários / Tissue	8	8	0,0
Papelcartão / Cardboard	46	52	13,0
Outros / Other	64	67	4,7
Importações / Import (2)	157	164	4,5
Embalagem / Packaging & Wrapping	10	27	170,0
Imprimir e Escrever / Printing & Writing	65	52	-20,0
Imprensa / Newsprint	17	11	-35,3
Fins Sanitários / Tissue	1	1	0,0
Papelcartão / Cardboard	11	16	45,5
Outros / Other	53	57	7,5
Consumo Aparente / Apparent Consumption	2.225	2.244	0,9

(1) Preliminar/Preliminary Results

(2) Fonte/Source: Comex Stat

(3) Parada programada para manutenção/Scheduled maintenance downtime

Balança Comercial do Setor - US\$ Milhões FOB

Sector's Trade Balance - US\$ Million FOB

	2018	2019	Var. %	Jan-Mar / Jan-Mar		
				2019	2020	Var. %
Exportações / Export	10.742	9.729	-9,4	2.758	2.043	-25,9
- Celulose / Pulp	8.360	7.477	-10,6	2.209	1.524	-31,0
- Painéis de Madeira / Wood Panels	310	265	-14,5	66	68	3,0
- Papel / Paper	2.072	1.987	-4,1	483	451	-6,6
Importações / Import	1.070	1.043	-2,5	263	235	-10,6
- Celulose / Pulp	182	191	4,9	52	42	-19,2
- Painéis de Madeira / Wood Panels	5	5	0,0	2	1	-50,0
- Papel / Paper	883	847	-4,1	209	192	-8,1
Saldo / Balance	9.672	8.686	-10,2	2.495	1.808	-27,5
- Celulose / Pulp	8.178	7.286	-10,9	2.157	1.482	-31,3
- Painéis de Madeira / Wood Panels	305	260	-14,8	64	67	4,7
- Papel / Paper	1.189	1.140	-4,1	274	259	-5,5

Fonte / Source: Comex Stat

Participação do Setor na Balança Comercial Brasileira - US\$ Milhões FOB

Sector's Share in the Brazilian Trade Balance - US\$ Million FOB

Jan-Mar / Jan-Mar	Brasil / Brazil		Participação % / Share %		Agronegócio / Agribusiness		Participação % / Share %	
	2019	2020	2019	2020	2019	2020	2019	2020
Exportações / Export	51.168	49.521	5,4	4,1	21.473	21.389	12,8	9,6
Importações / Import	42.143	43.958	0,6	0,5	3.576	3.564	7,4	6,6
Saldo / Balance	9.025	5.563			17.897	17.825		

Fonte / Source: Comex Stat, MAPA

Exportações Brasileiras de Celulose por Destino - US\$ Milhões FOB

Brazilian Pulp Export by Destination - US\$ Million FOB

Destino / Destination	Jan-Mar / Jan-Mar		
	2019	2020	Var. %
América Latina / Latin America	34	32	-5,9
Europa / Europe	701	395	-43,7
América do Norte / North America	295	210	-28,8
África / Africa	27	8	-70,4
Ásia/Oceania / Asia /Oceania	295	160	-45,8
China / China	857	719	-16,1
Total / Total	2.209	1.524	-31,0

Fonte / Source: Comex Stat

Exportações Brasileiras de Painéis de Madeira por Destino - US\$ Milhões FOB

Brazilian Wood Panel Export by Destination - US\$ Million FOB

Destino / Destination	Jan-Mar / Jan-Mar		
	2019	2020	Var. %
América Latina / Latin America	44	38	-13,6
Europa / Europe	1	1	0,0
América do Norte / North America	13	18	38,5
África / Africa	2	3	50,0
Ásia/Oceania / Asia /Oceania	3	4	33,3
China / China	3	4	33,3
Total / Total	66	68	3,0

Fonte / Source: Comex Stat

Exportações Brasileiras de Papel por Destino - US\$ Milhões FOB

Brazilian Paper Export by Destination - US\$ Million FOB

Destino / Destination	Jan-Mar / Jan-Mar		
	2019	2020	Var. %
América Latina / Latin America	290	262	-9,7
Europa / Europe	54	56	3,7
América do Norte / North America	51	33	-35,3
África / Africa	35	34	-2,9
Ásia/Oceania / Asia /Oceania	37	47	27,0
China / China	16	19	18,8
Total / Total	483	451	-6,6

Fonte / Source: Comex Stat

Resultados do Setor em 2018 e 2019

Sector's Results in 2018 and 2019

Celulose / Pulp 1.000 toneladas / 1,000 tons	Total 2018	Total 2019	Var. %
Produção / Production	21.085	19.691	-6,6
Exportações / Export (1)	14.722	14.726	0,0
Importações / Import (1)	180	253	40,6

(1) Fonte / Source: Comex Stat

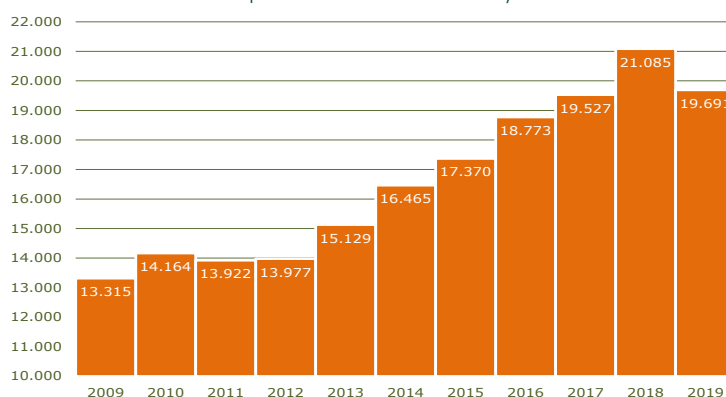
Painéis de Madeira / Wood Panels 1.000 m ³ / 1,000 m ³	Total 2018	Total 2019	Var. %
Vendas Domésticas / Domestic Sales	6.906	6.698	-3,0
Exportações / Export (1)	1.222	1.025	-16,1
Importações / Import (1)	5	9	80,0

(1) Fonte / Source: Comex Stat

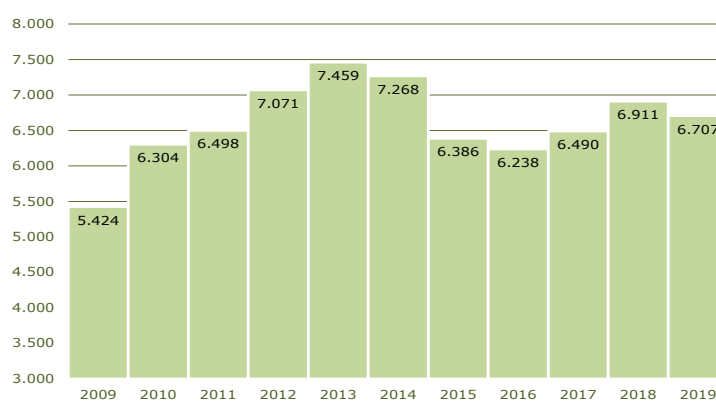
Papel / Paper 1.000 toneladas / 1,000 tons	Total 2018	Total 2019	Var. %
Produção / Production	10.433	10.535	1,0
Embalagem / Packaging & Wrapping	5.370	5.499	2,4
Imprimir e Escrever / Printing & Writing	2.504	2.414	-3,6
Imprensa / Newsprint	101	83	-17,8
Fins Sanitários / Tissue	1.234	1.311	6,2
Papelcartão / Cardboard	740	761	2,8
Outros / Other	484	467	-3,5
Vendas Domésticas / Domestic Sales	5.464	5.458	-0,1
Embalagem / Packaging & Wrapping	1.774	1.798	1,4
Imprimir e Escrever / Printing & Writing	1.471	1.388	-5,6
Imprensa / Newsprint	63	54	-14,3
Fins Sanitários / Tissue	1.209	1.298	7,4
Papelcartão / Cardboard	545	542	-0,6
Outros / Other	402	378	-6,0
Exportações / Export (1)	2.017	2.163	7,2
Embalagem / Packaging & Wrapping	556	613	10,3
Imprimir e Escrever / Printing & Writing	938	978	4,3
Imprensa / Newsprint	35	21	-40,0
Fins Sanitários / Tissue	29	38	31,0
Papelcartão / Cardboard	195	219	12,3
Outros / Other	264	294	11,4
Importações / Import (1)	715	682	-4,6
Embalagem / Packaging & Wrapping	47	56	19,1
Imprimir e Escrever / Printing & Writing	282	276	-2,1
Imprensa / Newsprint	109	75	-31,2
Fins Sanitários / Tissue	3	4	33,3
Papelcartão / Cardboard	58	50	-13,8
Outros / Other	216	221	2,3

(1) Fonte / Source: Comex Stat

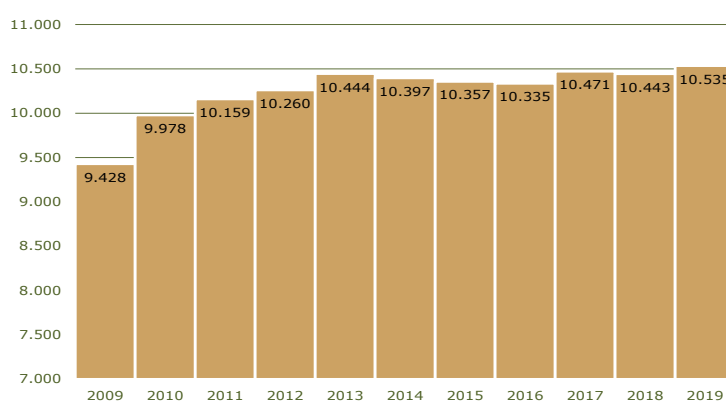
Evolução da Produção Brasileira de Celulose - 1.000 Toneladas
 Brazilian Pulp Production Evolution - 1,000 Tons



Evolução do Consumo Aparente Brasileiro de Painéis de Madeira - 1.000 m³
 Brazilian Wood Panels Apparent Consumption Evolution - 1,000 m³



Evolução da Produção Brasileira de Papel - 1.000 Toneladas
 Brazilian Paper Production Evolution - 1,000 Tons



Expediente: Cenários Ibá é uma publicação da Indústria Brasileira de Árvores (Ibá). A reprodução dos dados do boletim é permitida desde que citada a fonte.
Produção: Áreas de Estatística e Comunicação Corporativa da Ibá. **Jornalista responsável:** Cindy Correa.
Editorial: Cenários Ibá is a publication of the Brazilian Tree Industry (Ibá). The reproduction of this report is permitted provided that the source is mentioned.
Production: Ibá's Statistics and Corporate Communications Areas.

Brasília - SHIS Quadra 6, Conjunto A, Bloco E - Sala 1810 - Brasília - DF - CEP 70316-902

Tels.: (55 61) 3522-2572 / 3522-2615

São Paulo - Rua Olímpíadas, 66 - 9º andar - São Paulo - SP - CEP 04551-000

Tel.: (55 11) 3018-7800 - Fax: (55 11) 3018-7813